


2026
年度版

2026年1月発行

DX

で患者説明が変わる！



Gakken メディカルクリップ

説明業務の効率革命

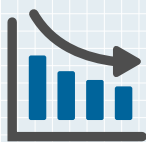
～Gakkenメディカルクリップで「ゆとり」と「安心」を～



説明時間を
大幅に短縮！



患者や家族の
説明理解度UP！



問い合わせ件数
を減らせる！



ペーパーレス化も
推進できる！

2026年に
・新機能
・新テンプレート
を追加予定！
ますます
使いやすくなります！
ご期待ください



学研メディカルサポートが
患者説明のDX化をお手伝いします！



無料トライアル受付中！！

🔍 Gakkenメディカルクリップ で検索

Gakken

説明業務のDXで、医療現場に「ゆとり」と「安心」を

Gakkenメディカルクリップは説明業務を効率化し、
医療現場に新たな「ゆとり」と「安心」をもたらすDXサービスです

医療従事者に「ゆとり」を創出

①説明時間を大幅に短縮！

- ▼ **Before** 患者説明に1時間もかかっていた
- ▼ **After** 事前に動画説明を見てもらうことで、対面説明の時間が減り、より個別性の高い説明・ケアに集中できるように！



②トラブルや問い合わせを減少！

- ▼ **Before** 説明者によって内容にバラツキがあり、問い合わせにつながっていた
- ▼ **After** 患者も家族も漏れのない説明を受けられることで、「言った」「言わない」のトラブルや問い合わせの減少に貢献！



③経費削減にも貢献！


- ▼ **Before** 資料印刷のコストや補充の手間が大きかった
- ▼ **After** 説明を動画化することでペーパーレス化を実現！



患者に「安心」を届ける


①説明の理解度が向上します！

- ▼ **Before** 一度しか説明を聞けないことで、重要な部分を忘れてしまったり理解できないことがあった
- ▼ **After** 自宅に帰ってからもくり返し動画を見ることができ、理解度が向上！



②家族みんなで必要な情報を確認！

- ▼ **Before** 入院前の家族に病院から説明があっても一緒に聞くことができず、必要なことが漏れてないか不安があった
- ▼ **After** 動画で同じ内容を一緒に確認でき、必要なものを一緒に準備することができた！



2026年！メディカルクリップは進化を続けます！！

機能追加

- ▶多言語対応！ 医療現場で出会うことの多い言語を中心に、60カ国の言語に対応します！
自動翻訳機能つきで、お手元の日本語のクリップを好きな言語にさっと変換し、ナレーションの変換や字幕にも対応しています！
- ▶字幕機能追加！ 多言語対応に登場した字幕機能は、もちろん日本語にも対応！
音声と字幕でさらに分かりやすい説明動画をお届けします！
- ▶AIインポート機能 PowerPoint、Word、PDFなどの原稿を自動的にクリップに変換する、注目の新機能！
お手元の説明資料を簡単に動画に変換して、制作の手間をさらに軽くします！

テンプレート追加

2026年中に100本！診療科目ごとに追加予定！（第一弾は4月予定！）

サポートセンター設立

専任スタッフが制作時の操作不明点やお困りごとについて充実フォロー！！
TEL: 03-6431-1228 (直通) Mail: gns-info@gakken.co.jp

※予定は変更になる可能性があります

「ゆとり」の創出が、医療現場の働き方改革と安心に繋がります！

医療従事者が高度な判断を安全に安心して行うためには「ゆとり」が不可欠です

現場に「ゆとり」を持ち、持続可能な医療サービス体制を整えましょう！



現場に「ゆとり」が生まれることで、医療従事者は精神的な余裕を持って業務に臨むことができます！

さらに！

Gakkenメディカルクリップは、動画の作成や修正、共有もカンタンで「医療DXの第一歩」に最適です！

豊富なテンプレート（8カテゴリー63本）に加え、他の施設が作成・運用している動画を閲覧し、それをテンプレートとして利用できる機能も用意！

詳しくは次のページへ

作るがカンタン



豊富なテンプレート



- 入院案内や検査など、現場でよく使われる8つのカテゴリーに分けて動画テンプレートをご用意しています
- テンプレートをご施設に合わせて編集することで、簡単に自施設の動画を作成できます


現在配信中のテンプレート

**2026年
地域包括ケア病棟向けなど、
大幅追加予定!**

- **入院※1** (テンプレート:6種類)
入院の手続きと準備／入院時の持ち物／
入院中の生活／患者様へのご面会／
医療安全～転倒・転落の防止について など
- **会計と退院の手続き※1** (テンプレート:2種類)
退院の手続き／入院費のお会計
- **発行・記入できる書類※1** (テンプレート:1種類)
当院で発行・記入できる書類と窓口
- **術前オリエンテーション※1** (テンプレート:1種類)
手術についての準備と流れ～手術が必要になった方へ～
- **麻酔※1** (テンプレート:4種類)
全身麻酔について／硬膜外麻酔について など
- **検査※1** (テンプレート:12種類)
MRI検査について／CT検査について／
上部消化管内視鏡検査について など
- **臨床実習※1** (テンプレート:3種類)
接遇・マナー／当院での実習前に準備してほしいこと など
- **産科※2** (テンプレート:34種類)
妊娠中に受ける検査について／母乳と乳房のお手入れに
ついて／お産の経過／ベビー用品の準備について など

※1:医療法人社団 健育会 看護部 監修 ※2:東京衛生アドベンチスト病院 産科病棟 監修

他施設のクリップが見られる・使える!!「みんなのクリップ」




- ・他の施設が作成・運用しているメディカルクリップの説明動画を閲覧し、それをテンプレートとして利用することができます!!
- ・作成元施設の病床規模や所在都道府県、主な使用方法などの情報もご提供しておりますので、ぜひ活用の際にご参考にしてください
- ・契約施設様が作成したテンプレートを許可なく「みんなのクリップ」に利用することはありません



随時追加予定!!

イラストは動画作成以外にも使用可能です

NEW!!

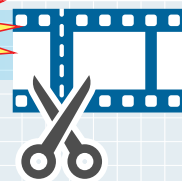


Gakkenメディカルクリップでは、動画作成の際に使用できるイラストを豊富にご用意しています。このイラストは、患者さんに配布する資料や院内のポスターにも使用できます!!ぜひご活用ください!

※イラストの使用範囲は院内業務に関わるものに限られ、私的な利用は認められません。
詳細は必ず利用規約をお読みください

使いやすい動画編集機能

多言語への
自動翻訳機能(60カ国語)も
2026年に登場予定!!



- プレゼンテーションアプリのスライドのように1ページずつ動画を作成できます
- 動画をプレビューしながら、テキスト、イラスト、ナレーションを編集できます

A 編集エリア で入力した内容が、スライドに反映されます。スライドがどのように見えるのか、

B プレビュー で確認しながら編集が可能です

その他、もっと動画作成が
カンタンになる機能を
随時追加予定!



① デザインの変更

デザインと色の組み合わせは12種類! お好みに合わせて自由に選択可能です

② 画像・テキストの編集

イラストや画像の差し替えも簡単で、テキストは自由に変更することができます
※入力スペースの都合上、文字数には制限があります

③ 新しい動画作成もカンタン

テンプレートにない内容も白紙の状態から新しく作成できます
※Youtubeにアップロードした動画を読み込むこともできます!

④ ナレーション・BGMの編集

ナレーションは合成音声です。テキストを変更するだけで、読み上げる内容を簡単に変更できます。また、BGMは3種類から選択できます



例) 採用試験の説明動画

オリジナルの動画もカンタンに作成!

オリジナルの動画も簡単に作成することができます。テンプレートにはない採用試験受講者への説明動画や院内研修や、新入職者への説明動画としてご利用いただいているケースもあります!

※この動画はテンプレートを利用せず、作成した動画です

「理解度アンケート」で、視聴後のフォローにもつながる!



上: 設定画面の様子。アンケートに組み込みたい項目にチェックを入れるだけでOKです
右: 動画視聴後に表示されるアンケートの例。「理解度」は画像のような2段階のほか、5段階にも対応しています

説明動画視聴後にアンケートを取得できます!

- 動画作成時に、視聴後にアンケートを表示するかどうかを設定することができます
- アンケート項目は、氏名、生年月日、理解度などをカスタマイズできます
- アンケート結果は管理機能から確認、CSV出力ができます

例えばこんな使い方も

患者説明についての理解度の調査はもちろん、動画の最後に質問を入れて、アンケートで回答をもらうという使い方も!

見せるもカンタン

院内・院外どこでも動画再生可能



- 動画はWEB上に生成され、URLが発行されます
- 作成した動画は院内のタブレットやモニターで再生・表示が可能です
- 病院のWEBサイトに掲載すれば、院外から動画を見てもらうことができます

タブレットやスマホで

スタッフが患者さんに直接説明する前に、動画をタブレットやスマホに表示して見てもらうこともできます



診察・検査の
待ち時間で
見られる!

モニターで

動画を院内のモニターに流し、ループ再生させておくこともできます



待合室で
見られる!

WEBサイトで

動画を病院のWEBサイトに掲載して、サイトの訪問者に見てもらうことができます



動画のURLからカンタンにQRコードを作成!



※「QRコード」は(株)デンソーウェブの登録商標です

- ・作成した動画のタイトルの横にあるQRコードマークをクリックすると、QRコードが発行されます!
- ・作成したQRコードは紙で印刷することもでき、患者さんにお渡ししたり、チラシに掲載して院内に掲示することができます!

【QRコードとは】 スマートフォンなどで読み取ることで、URLを入力しなくても簡単に動画を視聴することができる機能です

LINEを使って動画を配信



Gakkenメディカルクリップの専用システムを使えば、複数の患者さん・ご家族にLINEで簡単に説明動画やメッセージ、書類PDFを届けられます



動画を
見てもらえたか
分かる!



- ・ Gakkenメディカルクリップの管理画面から、動画やPDFのURL、メッセージをLINEで患者さんにご家族に送信できます
 - ・ 必要な情報を患者さんが何度も見返すことができるほか、ご家族への大切なおしらせの伝達漏れを防ぐことができます
- ※患者さん・ご家族側から、施設側へのLINEメッセージの送付はできません




便利な予約送信機能が登場!!

入院3日前 持ち物案内動画



入院前日 受付案内動画



まとめて
「入院セット」作成!!

自動でLINE送信!!

Aさん:入院日7/5

Bさん:入院日8/10



- 7/2に持ち物
- 7/4に受付案内 etc..

- 8/7に持ち物
- 8/9に受付案内 etc..

セットに含めた動画やPDFに、「入院日」や「検査日」の何日前に送信するか、送信のタイミングを設定できます。患者さんには自動でLINEが配信されます!

導入事例

S病院 シンプルプラン (LINEなし) の場合

不要なパンフレットなどを削減してペーパーレス化を実現！
手術前の患者さんの理解度や満足度が向上！

シンプルプラン

病床数:190床

ケアミックス型

看護部

医事課

①導入



8月 導入決定。目的は患者さんの待ち時間軽減、説明動画作成のハードルを下げる、説明の統一化。決め手は動画が簡単に作成できること

②利用準備



9月 メンバーを調整し、看護部・医事課の計7名に決定。学研担当者による説明会を実施

③動画作成



10月 医事課が入院案内、看護部が病棟案内を作成。作業時間は1動画で4時間程度。テンプレートで簡単に作成し、10月末に完成！

④運用開始



11月 動画のURLをホームページに掲載。患者さんの転院前に入院案内や、手術前に説明動画を視聴してもらう

K病院 スタンダードプラン (LINEあり) の場合

患者さんの行事食などを家族にも共有
インフルエンザ流行時の面会制限の案内などを一括で送信！

スタンダードプラン

病床数:170床

ケアミックス型

導入8月

看護部

①導入



8月 導入決定。導入にあたっては、院内の広報担当者と連携。決め手はLINE送信機能の使いやすさ

②利用準備



9月 IDの種類やLINEの運用方法の確認を行い、患者さんへのLINE登録の案内と利用規約を作成。LINE登録の案内は学研が用意しているリーフレットを流用

③動画作成



10月 5本の入院案内を1週間のうちに1人で作成。テンプレートを利用して、1動画約1日程度で進行
11月 LINEで一緒に送信する書類を作成！イベントの案内をできるようにした

④運用開始



12月 患者さんのLINE登録を入院窓口で開始。LINEの送信作業は各病棟の師長ら5名が担当。今後は患者満足度のアンケート調査も実施予定

ご利用施設の声！

※記載内容は2025年10月現在のものです



病院の広報や家族への連絡にも活躍！

当院では本サービスを「スタンダードプラン」で契約し、「入院時の説明」以外に緊急時以外の家族への連絡にも利用しています。LINE登録をしてもらうことで「書類のサイン依頼」や「請求書の発行」、「部屋の変更」のお知らせについても、相手のタイミングで閲覧でき、不在着信、折り返し電話などのモヤモヤは解消されました。また、長期入院中の患者の家族には、行事食の写真を掲載したり、院内イベントの様子などを送信したりしています。使い方次第で看護部以外でも利用できます。

医療法人 回生会 京都回生病院
看護部長 門 真由美 様(左)、副看護部長 谷川 充子 様(右)

プランと料金表

初期費用無料

スタッフ用のアカウント数無制限！

プラン名	作成可能動画数	LINE機能	料金(税別)	学研メディカルサポートのサービスご契約の場合※2
シンプル	200個	なし※1	39,800円/月	34,800円/月
スタンダード		あり(30,000通/月) ※追加メッセージ可 30,001通目より、 1通につき3円課金されます	59,800円/月 ※追加メッセージがある場合は 追加費用が発生します	54,800円/月 ※追加メッセージがある場合は 追加費用が発生します

※1 シンプルプランでも追加料金不要で200通/月が使用可能です。ご希望される場合は別途お申し込みください

※2 学研メディカルサポートのサービス「学研ナーシングサポート」または「ビジュアルナーシングメソッド」または「看護師の特定行為研修 共通科目」ご契約の場合

Gakkenメディカルクリップなら動画作成を 外部の業者に委託するよりもおトクです！

患者説明動画を外注で作る場合

作業コスト

施設でゼロから作る必要はない
ただし、やり取りの負担有り



金額コスト

動画を作る度にコスト発生
修正の際もコスト発生



業務効率化



動画作成の負担は少ないが、動画を作る度にコストが膨らむ
説明動画を数本作っただけではごく一部の説明業務しか効率化は進まない

Gakkenメディカルクリップご利用の場合

中長期視点では
コチラがおトク！

作業コスト

施設で動画を作成
ただし、簡単に作成可能



金額コスト

200本までは定額



業務効率化



いろいろな種類の動画を施設の誰でも簡単に作ることができ、いつでも更新や修正が可能！
金額コストは定額で、さまざまな説明に対応することができ、説明業務の効率化を進めやすい！

【こんな使い方も】

患者説明以外にも、入職時のオリエンテーションや、看護学生の実習説明などにも活用いただけます

無料トライアルのご用命は下記よりお気軽にお問い合わせください！

● 本サービスに関するお問い合わせはこちらまで

株式会社 学研メディカルサポート TEL: 03-6431-1228(代)

(平日 9:00~18:00)

<https://gakken-meds.jp/>

gns-info@gakken.co.jp

お問い合わせフォーム

