

2025
年度版

2025年1月発行



DX
で患者説明が変わる！



Gakken メディカルクリップ

説明動画の「作る」と「見せる」が
カンタンにできます！

- 豊富な動画
テンプレート！
- 動画編集が
簡単にできる！
- 院内、WEBなど
幅広く活用できる！
- LINEを使って
スマホに配信！

学研メディカルサポートが
患者説明のDX化をお手伝いします！



無料トライアル受付中！！

🔍 Gakkenメディカルクリップ で検索

Gakken

Gakken メディカルグループ は

説明動画をカンタンに作成し、
見せることができるサービスです



豊富なテンプレから説明する内容を選んで
かんたんに動画作成できます



動画内の文字やイラスト、ナレーション、
BGMをかんたんに編集できます！

院内にいる人に！

タブレットやモニタで



タブレットや外来のモニタなどで
説明動画をかんたんに見せることが
できます

作る
が
カン
タン

見
せる
も
カン
タン

院外にいる人に！

WEBサイトやLINEで









患者さんやご家族が遠方にいる場合でも、
説明動画をWEBサイトに掲載したり、
LINEで送信することがかんたんにできます

こんなお悩みございませんか？



そのお悩み、Gakkenメディカルクリップで解決

 <p>患者さんやご家族に説明しなければいけない項目が多すぎる… 看護師 Aさん</p>	<p>動画を事前に見ていただくことで、説明の時間が短縮できる！</p> <p>患者さんの待ち時間も減らせるね！</p> 
 <p>院内のDX化の一環で説明動画を作りたいけど、コストも時間も掛かるし… 看護師 Bさん</p>	<p>豊富なテンプレートを編集して動画を作成できる！</p> <p>パワーポイントを作るよりもずっとかんたんですね！</p> 
 <p>ご家族に入院の説明が伝わってなくて、対応が大変!! 医事課職員 Cさん</p>	<p>患者さんにご家族に同じ説明動画をLINEで送付できる！</p> <p>ご家族にも患者さんと同じ情報が伝わるので、安心だ！</p> 

豊富なテンプレート

監修：医療法人社団 健育会 看護部



- 入院案内や検査など、現場でよく使われる6つのカテゴリーに分けて動画テンプレートをご用意しています
- テンプレートをご施設に合わせて編集することで、簡単に自施設の動画を作成できます

Gakkenメディカルクリップでは
6カテゴリーの動画テンプレートをご用意しています
(2025年1月現在)

入院

- 入院の手続きと準備
- 入院時の持ち物
- 入院中の生活
- 患者様へのご面会
- 医療安全～転倒・転落の防止について
- 医療安全～患者様・ご家族様へ安全のためお願い

会計と退院の手続き

- 退院の手続き
- 入院費のお会計

発行・記入できる書類

- 当院で発行・記入できる書類と窓口

術前オリエンテーション

- 手術についての準備と流れ
～手術が必要になった方へ～
 - ・手術前日までの準備と流れ
 - ・手術当日の流れ
 - ・手術終了後の流れ

麻酔

- 麻酔について
- 全身麻酔について
- 硬膜外麻酔について
- 脊髄クモ膜下麻酔について

検査

- 胸部X線画像検査について
- 腹部X線画像検査について
- MRI検査について
- CT検査について
- PET検査について
- 上部消化管内視鏡検査について
- 下部消化管内視鏡検査について
- 呼吸機能検査について
- 心エコー検査について
- 頸動脈エコー検査について
- 下肢エコー検査について
- 嚥下造影検査について

今後も、新たなカテゴリー、テンプレートを追加していく予定です！

使いやすい動画編集機能

- スライドショーのように1ページずつ動画を作成できます
- スライドを再生しながら、テキスト、イラスト、ナレーションを編集できます



- ① **編集エリア** で入力した内容が、スライドに反映されます。スライドがどのように見えるのか、
- ② **プレビュー** で確認しながら編集が可能です

① 編集エリア

テキストを編集
テキストは自由に変更可能です！
※入カスペースの都合上、文字数には制限があります

ナレーション・BGMの編集
ナレーションは合成音声です。
テキストを変更するだけで、読み上げる内容をかたんに変更することができます。
BGMは3種類から選択できます

② プレビュー

画像の変更
イラストや画像の差し替えもかんたん！

デザインの変更
デザインと色の組み合わせは12種類！
お好みに合わせて自由に選択可能です

このほかに…Youtubeにアップロードした動画を組み込むこともできます。また、テンプレートを使用せずに新しく動画を作成することも可能です！

院内・院外どこでも動画再生可能



- 動画はWEB上に生成され、URLが発行されます
- 作成した動画は院内のタブレットやモニターで再生・表示が可能です
- 病院のWEBサイトに掲載すれば、院外から動画を見てもらうことができます

タブレットやスマホで

スタッフが患者さんに直接説明する前に、動画をタブレットやスマホに表示して見てもらうこともできます



診察・検査の待ち時間で見られる!

モニターで

動画を院内のモニターに流し、ループ再生させておくこともできます



待合室で見られる!

WEBサイトで

動画を病院のWEBサイトに掲載して、サイトの訪問者に見てもらえます



CHECK! 動画のURLをQRコード化する機能ができました!

【QRコードとは】スマートフォンなどで読み取ることで、URLを入力しなくても簡単に動画を視聴することができる機能です。



- 作成した動画のタイトルの横にあるQRコードマークをクリックすると、QRコードが発行されます!
- 作成したQRコードは紙で印刷することもでき、患者さんにお渡ししたり、チラシに掲載して院内に掲示することができます!

※[QRコード]は(株)デンソーウェブの登録商標です

LINEを使って動画を配信

Gakkenメディカルクリップの専用システムを使えば、複数の患者さん・ご家族にLINEで簡単に説明動画やメッセージ、書類PDFを届けることができます



Gakkenメディカルクリップの管理画面から、動画やPDFのURL、メッセージをLINEで患者さんにご家族に送信できます。必要な情報を患者さんが何度も見返すことができるほか、ご家族への大切なおしらせの伝達漏れを防ぐことができます。※患者さん・ご家族側から、施設側へのLINEメッセージの送付はできません

<患者さんを登録するには>

- ① QRコードを読み取ってもらう
- ② 施設の公式アカウントと友だちになってもらう
- ③ トーク画面から必要情報を入力してもらう

LINE 公式アカウント

Gakkenメディカルクリップは「LINE公式アカウント」を使用しています。開設や設定については学研の担当者にお問い合わせください。既にご施設でLINE公式アカウントを開設済みの方は、ご施設のアカウントとは別にGakkenメディカルクリップ専用のアカウントを作成させていただきます

プランと料金表

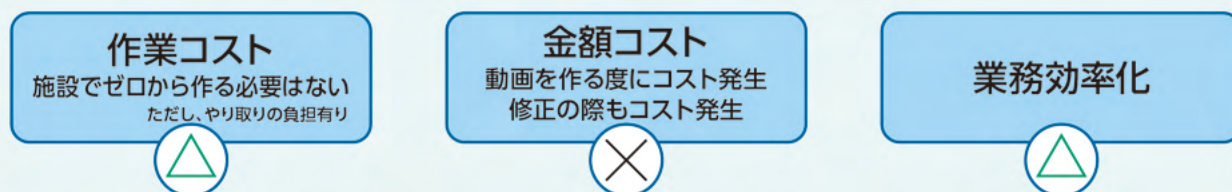
プラン名	作成可能動画数	LINE機能	料金(税別)	学研メディカルサポートのサービスご契約の場合※2
シンプル	200個	なし※1	39,800円/月	34,800円/月
スタンダード		あり(30,000通/月) ※追加メッセージ可 30,001通目より、 1通につき3円課金されます	59,800円/月 ※追加メッセージがある場合は 追加費用が発生します	54,800円/月 ※追加メッセージがある場合は 追加費用が発生します

※1 シンプルプランでも追加料金不要で200通/月が使用可能です。ご希望される場合は別途お申し込みください

※2 学研メディカルサポートのサービス **学研ナースサポート** または **看護師の特定行為研修** または **ナースングマソッド** ご契約の場合

Gakkenメディカルクリップなら動画作成を 外部の業者に委託するよりもおトクです!

患者説明動画を外注で作る場合



動画作成の負担は少ないが、動画を作る度にコストが膨らむ
説明動画を数本作っただけではごく一部の説明業務しか効率化は進まない

Gakkenメディカルクリップご利用の場合



いろいろな種類の動画を施設の誰でも簡単に作ることができ、いつでも更新や修正が可能!
金額コストは定額で、さまざまな説明に対応することができ、説明業務の効率化を進めやすい!

中長期視点では
コチラがおトク!

【こんな使い方も】

患者説明以外にも、入職時のオリエンテーションや、看護学生の実習説明などにも活用いただけます

無料トライアルのご用命は下記よりお気軽にお問い合わせください!

● 本サービスに関するお問い合わせはこちらまで

株式会社 学研メディカルサポート TEL: 03-6431-1228(代)

(平日 9:00~18:00)

<https://gakken-meds.jp/>

gns-info@gakken.co.jp



お問い合わせフォーム

